

Schweizerisches **Forum** suisse pour l'étude des migrations  
für Migrationsstudien  
svizzero per lo studio delle migrazioni  
Swiss **Forum** for Migration Studies

**Les données statistiques sur  
la population  
étrangère en Suisse**

*Etienne Piguet  
Valérie Gondoux*

# Introduction

Cette liste présente les différentes sources de données officielles dans le domaine des migrations et de la population étrangère pour la Suisse dans son ensemble. Le critère de sélection des sources est l'existence d'une information selon la nationalité ou éventuellement l'origine (suisse/étranger). Cette liste se veut générale mais ne peut être considérée comme exhaustive. Elle n'inclut pas les informations relatives à la santé et doit encore être complétée pour les informations spécifiques sur l'asile. Dans le détail, certaines variables ont été omises en raison de leur intérêt secondaire en regard des principaux thèmes de recherche dans le domaine des migrations. Des références sont cependant données pour chaque source afin de permettre au lecteur de compléter ces éventuelles lacunes.

Cette liste est constituée selon la logique d'un utilisateur potentiel des données, elle met donc l'accent sur l'information existante, la date de disponibilité et les croisements possibles entre variables. La liste est organisée en fonction des sources de données, dans l'avenir, une classification par type de données pourrait être ajoutée.

Les investigations concernant les données ont porté sur les statistiques publiées ou archivées de manière systématique sous forme de micro-fiches ou d'enregistrements informatiques. Les archives des différentes offices de même que les archives fédérales n'ont pas directement été utilisées dans la mesure où une catégorie de classement "population étrangère", "migration" etc. n'existait pas. On peut penser qu'une recherche systématique dans ces archives permettrait de reconstituer des bases de données complémentaires.

Rubriques de la liste :

<b>Dates clés :</b>	Première mise sur pied et principales modifications des sources de données
<b>Type :</b>	<i>Primaire</i> si les données sont récoltées directement (Recensements de populations, Enquêtes) – <i>Synthèse</i> si les données proviennent d'autres sources ou sont agrégées
<b>Source originale :</b>	Type de relevé de données ou sources secondaires utilisées
<b>Contenu :</b>	Présentation des données et/ou liste des variables Croisements possibles entre les variables
<b>Structure :</b>	Type de données (enregistrements individuels sur informatique ou tableaux publiés)
<b>Remarques :</b>	Diverses remarques
<b>Compléments :</b>	Références complémentaires (service ou ouvrage)

Le cas échéant, l'information sur le contenu est complétée par un dendrogramme permettant de déterminer quels sont les croisements possibles entre les variables (dans le cas où il ne s'agit pas d'enregistrements individuels mais de tableaux).

# OFFICE FÉDÉRAL DE LA STATISTIQUE

## Section de l'évolution de la population (BEV)

### **BEVNAT Statistique du mouvement naturel de la population**

Dates clés :	Introduite en 1871/1876
Source originale:	Relevés auprès des offices d'état civil, des tribunaux, des médecins, etc. (2200 sources)
Structure :	Enregistrements individuels harmonisés des événements (dès 1969) <sup>1</sup> CD-ROM avec les tableaux publiés pour les périodes antérieures (dès 1885)
Contenu dès 1969 :	<p><b>Statistique des mariages</b> (âge du mari/femme, religion du mari/femme, domicile du mari/femme, profession/classe économique du mari/femme<sup>2</sup>, nationalité et état d'origine du mari/femme<sup>3</sup>, mari résidant permanent<sup>4</sup>, lieu de naissance du mari/femme, pays ou canton du mariage, etc.)</p> <p><b>Statistique des naissances</b><sup>5</sup> (âge du père/mère, durée du mariage, sexe, nationalité de la mère et nationalité de l'enfant, lieu de naissance, taille<sup>6</sup>, poids<sup>7</sup>, religion de la mère/père<sup>8</sup>, état civil de la mère, domicile de la mère, profession/classe économique de la mère, mère résidante permanente, etc.)</p> <p><b>Statistique des divorces</b> (origine des époux, nationalité des époux, canton, durée de l'union, nombre d'enfants, confession, âge des époux, garde des enfants, etc.)</p> <p><b>Statistique des décès et des causes de décès</b> (se rapporter aux références complémentaires)</p> <p><b>Statistique des adoptions</b> (se rapporter aux références complémentaires)</p> <p><b>Statistique des reconnaissances en paternité</b> (se rapporter aux références complémentaires) [tous les croisements sont possibles]</p>
Remarques :	Ces statistiques ne distinguent que partiellement les populations résidentes permanente et non permanente (sauf pour les mariages).
Contenu avant 1969 :	<p><b>Statistique des mariages</b> selon l'origine ou selon la nationalité des époux</p> <p><b>Statistique des naissances</b> selon l'origine et l'une des variables suivantes : la légitimité ou le sexe ou la nationalité ou l'âge de la mère ou l'état civil de la mère ou le canton de résidence, etc.</p> <p><b>Statistique des divorces</b> selon l'origine ou selon la nationalité des époux<sup>9</sup></p> <p><b>Statistique des décès</b> selon l'origine</p> <p><b>Statistique des reconnaissances de paternité</b> selon l'origine du père et le canton</p>
Compléments :	Documentation interne OFS/BEV, <i>Description des fichiers d'exportation utilisés dès</i>

<sup>1</sup> Dès 1979 pour les adoptions et reconnaissances en paternité.

<sup>2</sup> Jusqu'en 1985

<sup>3</sup> Selon code des Etats de l'OFS dès 1987, avant cette date : nationalités principales.

<sup>4</sup> Information pour la femme dès 1998.

<sup>5</sup> Et des causes de mortalité.

NB : les indications sur le père sont disponibles seulement si les parents sont mariés.

<sup>6</sup> Dès 1979.

<sup>7</sup> Dès 1979.

<sup>8</sup> Père, dès 1979.

<sup>9</sup> Complément: personnes divorcées selon l'origine et la nationalité (stocks)

1969/79 (liste complète des données actuelles)

**ESPOP Statistique de l'état annuel de la population**

Dates clés :	Introduite en tant que telle en 1971 - des données antérieures existent
Type:	Synthèse
Source originale :	BEVNAT (naissances, décès, mariages, divorces) RFP (base pour les estimations des effectifs de la population suisse) Contrôle des habitants communaux (migrations de citoyens suisses <sup>10</sup> ) RCE (Registre central des étrangers) et ORDIPRO (immigration, émigration, naturalisations et effectifs de la population étrangère) par l'intermédiaire du fichier PETRA <sup>11</sup>
Contenu :	Données agrégées La population de référence est la population résidente permanente  7 sous-systèmes : Statistique mensuelle (1971) [population par sexe, origine, (statut <sup>12</sup> )] Statistique par canton (1971) [population par canton, sexe, origine, (statut)] Statistique par année de naissance (1971) [population par âge, sexe, origine, (statut)] Statistique de l'état civil (1971) [population par âge, sexe, origine, état civil] - (population résidente permanente) Statistique par commune (1981) [population par commune, sexe, origine, (statut)] Structure par âge par cantons (1981) [population par canton, âge, sexe, origine, (statut)] - (population résidente permanente) Statistique des nationalités (1980/1981) [population par sexe, nationalité] - (population résidente permanente) <sup>13</sup>  [cf. schéma de synthèse pour les croisements de variables]  ESPOP permet entre autres de calculer les composantes de l'évolution de la population :  solde migratoire solde naturel
Remarques :	Disponibilité de données comparables pour la période 1950-1970: tableaux (sexe x âge x origine) (la population de référence de ces anciens tableaux n'est pas claire ; les saisonniers ont peut-être été compris)  Dès 1991, les fichiers ESPOP et PETRA sont identiques et des exploitations des fichiers individuels (sexe x année de naissance x nationalité) sont possibles pour toutes les nationalités
Structure :	Fichiers informatiques de données agrégées  Compléments : Demos 1/96, <i>les différentes séries d'ESPOP</i> , OFS, section BEV

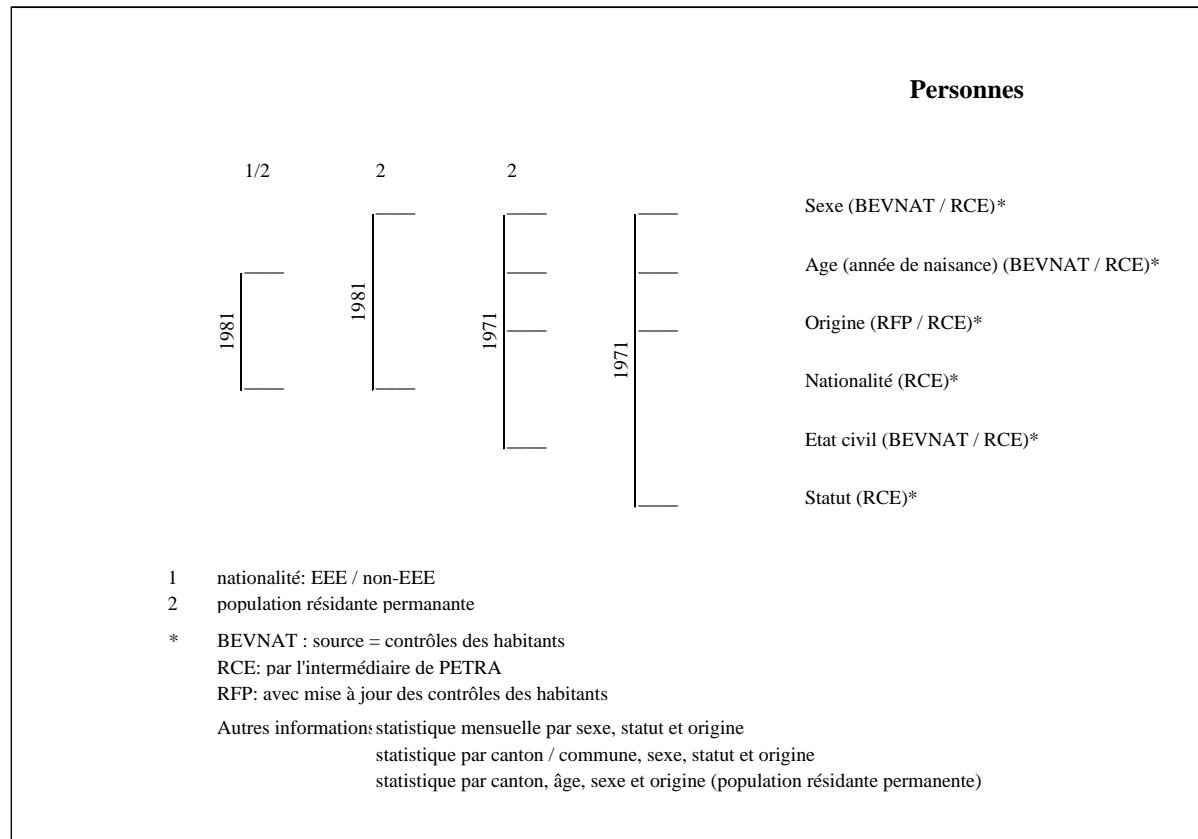
<sup>10</sup> Cette statistique se base sur le relevé des mouvements migratoires par communes (tableaux agrégés indiquant le type de migration, la direction et le sexe).

<sup>11</sup> AUPER (asile) sera probablement intégré prochainement lors de la révision de la statistique ESPOP.

<sup>12</sup> Le statut distingue ici les permis B et C, les fonctionnaires internationaux et les "effectifs complémentaires" (enfants).

<sup>13</sup> De plus, une exploitation spéciale a été effectuée : Statistique des nationalités par année de naissance (1981) [population par sexe, nationalité (EEE/non-EEE)] - (population résidente permanente)

## ESPOP



**Figure 1**



## **PETRA Statistique de la population étrangère**

Dates clés :	Introduite en 1980 <sup>14</sup>
Type:	synthèse
Sources originales:	RCE (Registre central des étrangers) ORDIPRO (diplomates et fonctionnaires internationaux) AUPER (demandeurs d'asile)
Contenu :	Deux types d'informations : stocks et flux
Stocks	Données individuelles sur les populations suivantes : établis, annuels, saisonniers, frontaliers, courtes durée, réfugiés, permis humanitaires (source: RCE) + demandeurs d'asile (source: AUPER) + diplomates et fonctionnaires internationaux (source: ORDIPRO) + contrôle de plausibilité et corrections des fichiers mouvements dès 1991
	selon ... statut nationalité sexe état civil date de naissance profession (selon clef RFP70) statut d'activité lieu de résidence (commune, district, canton) lieu de travail (commune, district, canton) type de naturalisation lieu de naturalisation changement de statut date d'arrivée lieu d'arrivée (commune, district, canton) lieu de naissance (Suisse/étranger) origine de l'époux/épouse origine de la mère etc.  [tous les croisements sont possibles]
Structure :	Enregistrements individuels
Flux	Données individuelles sur les événements suivants : Changements de statuts (y.c. naturalisations) Arrivées Départs Mouvements naturels Migrations internes Mariages
	selon ... date de l'événement statut

<sup>14</sup> Effectifs disponibles dès le 31 décembre 1980, mouvements dès 1981.

nationalité  
 sexe  
 état civil  
 date de naissance  
 profession (selon clef RFP70)  
 statut d'activité  
 lieu de résidence (commune, district, canton)  
 lieu de travail (canton)  
 type de naturalisation  
 lieu de naturalisation (commune, canton)  
 lieu d'arrivée ou de départ  
 (commune, district, canton)  
 lieu de naissance (Suisse/étranger)  
 origine de l'époux/épouse  
 origine de la mère  
 motif d'immigration (regroup. familial)  
 agglomération 90  
 type de commune 90

[tous les croisements sont possibles]

Remarques : Dès 1991, des tests de plausibilité et des corrections sont effectués sur les données flux des fichiers issus du RCE, les fichiers flux ne sont ainsi pas identiques à ceux publiés par le RCE.

La statistique PETRA est l'une des sources du calcul du bilan de la population résidente permanente (ESPOP). Dans ce calcul seuls sont pris en compte les établis et les annuels, auxquels on ajoute les diplomates et fonctionnaires internationaux (ORDIPRO) et les naissances et décès de BEVNAT.

### **Enquête suisse sur la famille**

Dates clés : Effectuée entre octobre 1994 et mai 1995 <sup>15</sup>

Type: Primaire

Source originale: Enquête directe auprès de 6000 personnes  
 Participation de la Suisse au projet FFS<sup>16</sup> des Nations Unies

Contenu : Information sur la personne  
 Composition du ménage  
 Données biographiques (couple et famille, formation, formation des parents, naissances, activités professionnelle, migrations)  
 Attitude vis à vis de la famille, valeurs, normes et opinions

[tous les croisements sont possibles]

Structure : Enregistrements individuels

Remarques : Population résidente permanente seulement (suisse = 5133, étrangers = 831)  
 Echantillons trop faibles pour des exploitations par nationalité (sauf éventuellement pour l'Italie<sup>17</sup>)

Compléments : OFS, *L'enquête suisse sur la famille* 1994/95, Berne, 1998

<sup>15</sup> Date de référence: 31 décembre 1994.

<sup>16</sup> Fertility Family Survey.

<sup>17</sup> Echantillons : Italie = 282, Allemagne = 86, Portugal = 77, Espagne = 72, France = 55.



Données disponibles au SIDOS<sup>18</sup>

---

<sup>18</sup> Service Suisse d'Information et d'archivage des Données pour les Sciences sociales.

## Section de la structure de la population et des ménages

### **RECENSEMENTS FEDERAUX**

#### **Recensement des personnes : bulletins individuels**

Dates clés :	Décennal dès 1850
Type :	Primaire
Source originale:	Bordereaux de recensement 50-60-70-80-90
Structure :	Données agrégées en 1950 et 1960 Enregistrements individuels harmonisés dès 1970

### **RECENSEMENT DE LA POPULATION 1950**

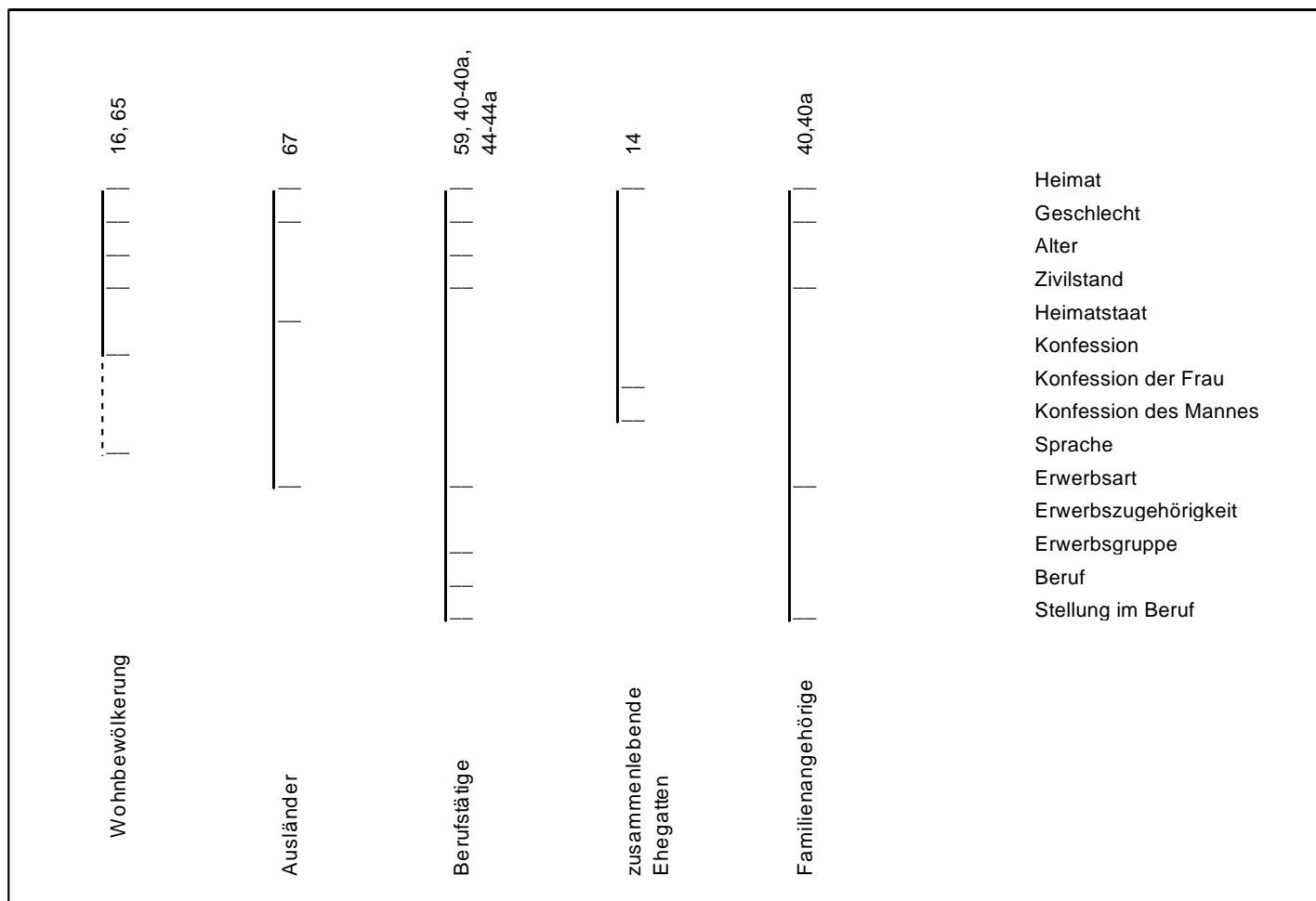
Contenu :	Population en décembre selon...
	origine sexe âge état civil nationalité pays de naissance confession langue groupe économique profession position dans la profession etc.
	[cf. schéma de synthèse pour les croisements de variables]
Structure :	Données agrégées Tableaux publiés et tableaux originaux sur papier

Figure 2

Tabelle Nr.  
\* = Kanton

	Ausländer	Wohnbevölkerung	Berufstätige waisen Kinder	Personen anderer Sprache
Heimat	I 15, I 16, I 17*	I 36, I 41*, I 43	// 13	I 60, I 61*
Geschlecht	I 52, I 53	I 25, I 27*	// 7 ausgewählte Berufe	I 34*
Alter	I 24 im Ausland geborene Einwohner	I 18, I 21*	II 5	
Zivilstand		I 31, I 33*		
Heimatstaat		I 44, I 45-46		
Geburtsland		I 8*, I 9-10*, I 11*		
Davon in der Schweiz geboren				
Geburtsortklassen				
Konfession				
Sprache				
Erwerbsgruppe				
Beruf				
Stellung im Beruf				
Waisentyp				

RFP50 Tableaux non publiés



Andere Tabellen:

- Weg- und Zupendler: x Heimat x Geschlecht x Alter x Zivilstand 253-271, 272-275
- Rentner / Pensionierte: x Heimat x Geschlecht x Alter x früherer Beruf 61, 63
- x Heimat x Geschlecht x Stellung im Beruf x früherer Beruf 62, 64

Figure 3

## **RECENSEMENT DE LA POPULATION 1960**

Contenu : Population en décembre selon...

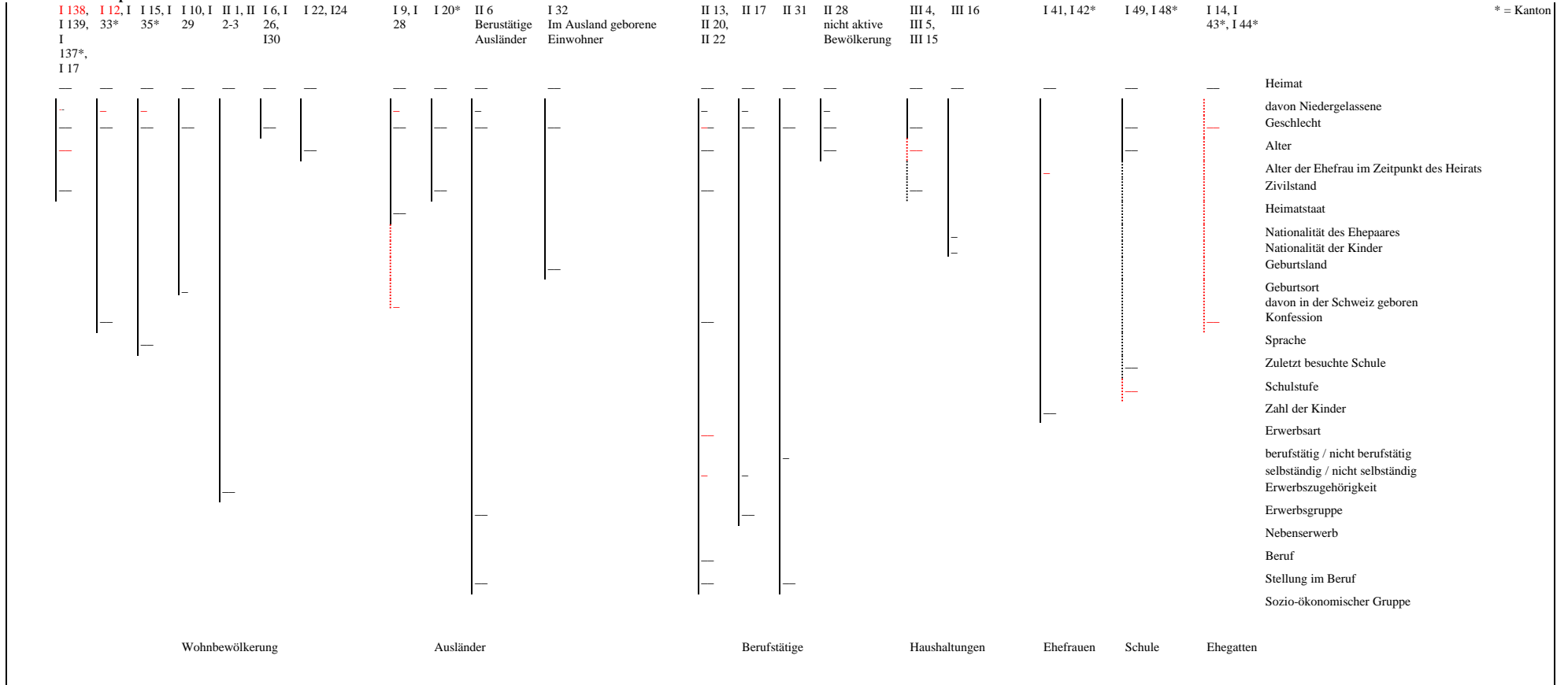
origine  
sexe  
âge  
état civil  
nationalité  
pays de naissance  
date d'entrée en Suisse  
type d'autorisation  
religion  
langue  
dernière école fréquentée  
niveau scolaire  
nombre d'enfants (femmes)  
groupe économique  
profession  
position dans la profession  
taille et type de ménage  
position dans le ménage

[cf. schéma de synthèse pour les croisements de variables]

Structure : Données agrégées  
Tableaux publiés et tableaux sur microfiches (cf. schémas de synthèse)



RFP60 Tableaux publiés



Andere Tabellen:

- zusammenlebende Ehegatten:
- Personen anderer Muttersprache:
- Personen anderer / ohne Konfession:
- Nichtaktive Familienangehörige der Berufstätigen:
- Nebenberuflich Tätige:
- Ehemündige Bevölkerung

- x Heimat x Geschlecht x Konfession x Kanton
- x Heimat x Geschlecht x Kanton
- x Heimat x Geschlecht x Kanton
- x Heimat x Geschlecht x Beruf x selbständig
- x Heimat x Geschlecht x Beruf x selbständig
- x Heimat x Zivilstand

- I 14, I 43, I 44
- I 36
- I 34
- II 21
- II 26
- II 18

Figure 4





## Recensements de la population 1970-1980-1990

Contenu :	Population en décembre selon... <ul style="list-style-type: none"><li>origine</li><li>pays de naissance (sélection pour 70-80)</li><li>nationalité (sélection pour 70-80)</li><li>année de naissance</li><li>sexe</li><li>état civil</li><li>taille du ménage</li><li>enfants (jeunes) dans le ménage</li><li>mixité du ménage (selon lieux de naissance)</li><li>permis (manque 80 / non harmonisé pour 70)</li><li>domicile 5 ans plus tôt</li><li>formation en cours (non harmonisé)</li><li>niveau de formation</li><li>actif / non actif</li><li>CSP (80 &amp; 90)</li><li>classe d'activité</li></ul>
	[Tous les croisements sont possibles]
Structure :	Enregistrements individuels harmonisés
Remarques :	D'autres variables, non harmonisées, sont disponibles pour certains recensements Les enregistrements ne peuvent pas être reliés dans le temps (pas de numéro d'identification semblable sur les différentes périodes).
Compléments :	OFFICE FEDERAL DE LA STATISTIQUE (1994), <i>Harmonisierter Personenrecord der VZ70, 80, 90</i> , Berne, OFS, ronéo.

**Recensement des Bâtiments et logements : bordereaux de maison**

Dates clés : Décennal dès 1950

Type : Primaire

Source originale: Bordereaux de recensement 50-60-70-80-90

Contenu :

<b>1950</b>	<p>Pas de distinction selon l'origine des occupants</p> <p>Le recensement 1950 des bâtiments et logements n'est pas exhaustif (il ne comporte qu'environ 200 communes)</p>
<b>1960</b>	<p>Pas de distinction selon l'origine des occupants</p> <p>Absence d'information sur les logements non occupés</p> <p>Disponible sur microfiches</p>
<b>1970-1990</b>	<p>Variables harmonisées<sup>19</sup> :</p> <ul style="list-style-type: none"> <li>commune</li> <li>catégorie de bâtiment</li> <li>type de bâtiment</li> <li>époque de construction</li> <li>nombre d'étages</li> <li>type de propriétaire</li> <li>type de chauffage</li> <li>eau chaude</li> <li>source d'énergie pour le chauffage</li> <li>nombre d'unités logement dans le bâtiment</li> <li>nombre d'unités de logement occupés dans le bâtiment</li> <li>numéro de ménage</li> <li>nombre de pièces</li> <li>nombre de pièces d'habitation</li> <li>surface du logement</li> <li>cuisine / cuisinette</li> <li>loyer mensuel</li> <li>nombre de personnes dans l'unité-logement</li> </ul> <p>[tous les croisements sont possibles]</p>

Structure : Enregistrements individuels harmonisés dès 1970

Remarques : Les fichiers des bâtiments, logements, ménages et personnes peuvent être associés  
D'autres variables non harmonisées sur les bâtiments et logements sont disponibles dans certains recensements (type de chauffage, approvisionnement en eau chaude : 1970, période de rénovation : 1990, etc.)

Compléments : OFFICE FEDERAL DE LA STATISTIQUE (1994), *Harmonisierter Personenrecord der VZ70, 80, 90*, Berne, OFS, ronéo.

<sup>19</sup> Voir remarques sur les variables harmonisées (différences de définition d'un recensement à l'autre).

**Enquête sur la situation du logement : microrecensement 1986**

Dates clés :	1986 (enquête unique, non dupliquée)
Type :	Primaire
Source originale:	4566 questionnaires sur la situation du logement et la consommation d'énergie et 3856 entretiens téléphoniques
Contenu :	Situation de la population dans les domaines de l'habitat et de la consommation d'énergie
	Ménages et personnes selon ...
	origine
	commune
	âge
	sexe
	état civil
	position dans le ménage
	formation
	situation professionnelle
	Situation de logement selon ...
	type d'habitant
	nombre de pièce
	surface
	utilisation des pièces
	période de construction
	durée d'habitat
	type de propriétaire
	Consommation d'énergie dans le ménage selon ...
	appréciation de l'approvisionnement énergétique
	appréciation de la charge environnementale des sources énergétiques
	équipement
	type de chauffage
	eau chaude
	Locataire selon ...
	loyer
	charges
	dépense électricité
	méthode de calcul du chauffage
	Propriétaire selon ...
	dépenses chauffage et eau chaude
	dépenses totales pour l'électricité
	coût annuel
	mesures d'économie d'énergie

## Section des salaires et des conditions de travail

### **LSE Enquête suisse sur la structure des salaires**

Dates clés :	Introduite en 1994 - prévue tous les deux ans
Type:	Primaire
Source originale:	Enquête directe auprès de 10'500 entreprises (porte sur 550'000 salariés)
Contenu :	origine branche secteur privé / public taille de l'entreprise durée normale du travail qualification requise pour le poste domaine d'activité position professionnelle taux d'occupation sexe âge années de service formation catégorie de séjour état civil région type de commune salaire (différentes mesures)
Structure :	Enregistrements individuels
Remarque :	Les enquête effectuées auparavant par l'OFIAMT (enquête d'octobre sur les salaires et traitements LOK) ne permettent pas de distinguer les individus et donc l'origine nationale.
Compléments :	OFFICE FEDERAL DE LA STATISTIQUE (1994), <i>L'enquête suisse sur la structure des salaires 1994 : résultats commentés et tableaux</i> , Berne

## Section de la formation

### **SIUS (statistique des immatriculations dans les universités suisses)**

Dates clés :	Introduite en 1974
Type:	Primaire
Source originale:	Hautes Ecoles suisses
Contenu :	Etudiants immatriculés dans les Hautes Ecoles / diplômes décernés, selon ... nationalité sexe lieu de domicile lors de l'obtention du certificat permettant l'accès à une Haute Ecole
Structure :	Enregistrements individuels
Remarque :	Le concept de "Bildungsinländer", basé sur le lieu de domicile lors de l'obtention du certificat d'accès à une Haute Ecole, peut-être utilisé pour différencier les étudiants étrangers issus de la population résidante et ceux qui sont entrés en Suisse en tant qu'étudiants.

**Statistique des élèves**

Dates clés :	Introduite en 1977 (fiable dès 1978/79)
Type:	Primaire
Source originale:	Enquêtes auprès des écoles, via les cantons
Contenu :	Description des classes en fonction de leurs caractéristiques et de leur composition <sup>20</sup> caractéristiques de la classe, selon ... année de programme degré d'enseignement <sup>21</sup> type d'enseignement <sup>22</sup> commune d'enseignement statut de l'école <sup>23</sup> mode d'enseignement <sup>24</sup> nombre d'élèves  caractéristiques de l'ensemble des élèves de la classe, selon ... commune de domicile <sup>25</sup> nationalité <sup>26</sup> âge langue <sup>27</sup> sexe degré d'enseignement de l'année précédente <sup>28</sup>  Les sept premières variables peuvent être croisées entre elles et avec les six suivantes individuellement ainsi qu'avec la combinaison âge/sexe et canton/sexe
Structure :	Enregistrements par classes, données agrégées
Remarque:	Le contrôle en fonction des variables de prédisposition n'est pas possible à l'échelle suisse. La statistique des diplômes, aussi compilée à l'OFS, ne distingue pas la nationalité et l'origine

<sup>20</sup> Des données individuelles par élèves existent pour 1995/96 pour GE/FR/BE et en partie VD/NE (ces deux cantons disposent d'information pour les écoles publiques seulement); en 1996/97 l'information sera disponible pour quelques cantons supplémentaires. Une nouvelle base de données individuelle est en cours de mise sur pied.

<sup>21</sup> Degrés: primaire, secondaire, supérieur.

<sup>22</sup> Exigences du secondaire I, selon une hiérarchisation de type cantonal ou fédéral.

<sup>23</sup> Statuts: publique, privée subventionnée, privée non subventionnée.

<sup>24</sup> Modes: à plein temps, à temps partiel, apprentissage.

<sup>25</sup> Qualité inégale de l'information.

<sup>26</sup> Seulement D, F, I, A, FL, E, YU, GR, TR, P, Autre.

<sup>27</sup> Variable considérée comme moins fiable que la nationalité.

<sup>28</sup> S'il s'agit du même canton, sinon mention "autre canton" ou "étranger".

## Section de la vie active

### **ESPA Enquête suisse sur la population active**

Dates clés :	Introduite en 1991
Type:	Primaire (annuelle)
Source originale:	Questionnaire auprès d'un échantillon de la population (15'000 ménages environ <sup>29</sup> )
Contenu :	Personnes résidentes permanentes âgées de 15 ans et plus  Informations détaillées sur l'activité professionnelle et les variables socio-démographiques  Résidents permanents de 15 ans et plus, selon ...  origine nationalité sexe âge état civil statut d'activité niveau de formation taux d'occupation situation dans la profession horaire type de contrat classe de revenu lieu de travail informations spécifiques sur les chômeurs etc...
Structure :	Enregistrements individuels (tous les croisements sont possibles)
Remarques :	L'ESPA permet d'établir les taux d'activité de la population résidente permanente en fonction de différentes définitions La taille de l'échantillon permet difficilement de distinguer les nationalités. L'ESPA permet une analyse de panel car les personnes sont interrogées cinq années consécutives.
Compléments :	OFS, <i>L'enquête suisse sur la population active, résultats commentés et tableaux</i> (annuel), Berne, OFS, <i>L'enquête suisse sur la population active, concepts, bases méthodologiques, considérations pratiques</i> , Berne, 1996

<sup>29</sup> L'ESPA 1995 a porté sur 32'000 ménages environ.

**SPAO Statistique de la population active occupée**

Dates clés : Introduite en 1977<sup>30</sup>

Type: Synthèse (trimestrielle)

Source originale: ESPA, RCE, STATEM, AUPER, Statistique du DFAE (diplomates), etc.

Contenu : Personnes actives occupées (6h et plus par semaine, concept intérieur<sup>31</sup>)

**Dès 1991**

Valeurs au milieu de l'année (30 juin)

sexe x origine x secteur d'activité économique  
 x classe d'âges  
 x taux d'occupation  
 x statut d'activité

Valeurs annuelles moyennes et valeurs de fin de trimestre

x sexe x origine/permis

**Dès 1975**Valeurs annuelles moyennes x sexe x origine/permis<sup>32</sup>**Dès 1960**

Valeurs annuelles moyennes x sexe x origine

Remarque : La SPAO permet d'établir les taux d'activité suivants :

Taux d'activité (net<sup>33</sup>) en moyenne annuelle (1960-1990<sup>34</sup>) - population résidente permanenteventilation : x sexe  
x origine

Taux d'activité (brut) de la population résidente permanente en moyenne annuelle (1960- ...)

Taux d'activité selon le concept intérieur<sup>35</sup> au milieu de l'année (1980 - ...) (personnes de 15 ans et plus)ventilation : x sexe  
x origine  
x sexe x origine x classe d'âge (dès 1991)

<sup>30</sup> Une statistique de l'emploi est publiée depuis le début du siècle. La statistique a été publiée par l'OFS sous la dénomination SPAO dès 1977 avec des données remontant à 1948 (pour la population active occupée totale). Modification de la SPAO en 1989, 1995 et 1997.

<sup>31</sup> Population résidente permanente + frontaliers, saisonniers, permis de courte durée et requérants d'asile.

<sup>32</sup> Distinction permis B et C versus A et G; dès 1986 distinction B,C,A,G. (T 4.3 - OFS, 1992)

<sup>33</sup> Personnes de 15 à 61/64 ans.

<sup>34</sup> Non actualisé pour la période 1985-1990.

<sup>35</sup> Population résidente permanente + frontaliers, saisonniers, permis de courte durée et requérants d'asile.



Taux d'actifs occupés selon le concept intérieur au milieu de l'année (1980 - ...)  
(personnes de 15 ans et plus)

ventilation : x sexe x classe d'âge  
x origine x classe d'âge  
x sexe x classe d'âge origine (dès 1991)

Compléments : OFS, *La statistique de la population active occupée au cours des années 80*, Berne, 1992  
OFS, *La statistique de la population active occupée (SPA0) - Bases méthodologiques et résultats 1985-1995*, Berne, 1996  
OFS, *Indicateurs du marché du travail 1991-1995*, OFS, Berne, 1996  
OFS, *Indicateurs du marché du travail*, (annuel dès 1996), Berne, 1996

**Statistique du chômage d'après les normes internationales**

Dates clés :	Introduite en 1995 (chiffres dès 1991)	
Type:	Synthèse (mensuelle)	
Source originale:	ESPA, OFDE (PLASTA)	
Contenu :	Chômeurs, selon ...	origine sexe classes d'âges
	Tous les croisements sont possibles	
Structure :	Données agrégées basées sur un échantillon	
Compléments :	OFS, <i>Indicateurs du marché du travail 1991-1995</i> , OFS, Berne, 1996 OFS, <i>Indicateurs du marché du travail</i> (annuel dès 1996), Berne	

**Statistique du volume de travail**

Dates clés :	Introduite en 1995 (chiffres dès 1991)	
Type:	Synthèse (annuelle)	
Source originale:	ESPA, RCE, AUPER, etc.	
Contenu :	Heures de travail productives accomplies	
	sexe x origine x secteur d'activité économique (NOGA), selon ...	taux d'occupation statut d'activité
Structure :	Données agrégées basées sur un échantillon	
Compléments :	OFS, <i>Indicateurs du marché du travail 1991-1995</i> , OFS, Berne, 1996 OFS, <i>Indicateurs du marché du travail</i> (annuel dès 1996), Berne	

**STATEM Statistique de l'emploi**

Dates clés : Introduite au début du siècle

La statistique de l'emploi ne permet pas la distinction de l'origine ou de la nationalité des personnes actives.

## Section des prix et de la consommation

### **Enquête sur la consommation**

Dates clés :	Enquêtes sur les budgets des ménages (1943-1989 <sup>36</sup> ) Enquête sur les revenus et la consommation en 1990, 1991 et 1992 Nouvelle enquête prévue en 1998
Type:	Primaire
Source originale:	Relevés des dépenses des ménages
Structure :	Enregistrements individuels informatisés par ménages dès 1975
Contenu :	La statistique comprend des données sur les biens consommés et possédés par les ménages et sur leurs caractéristiques socio-démographiques.
Remarques :	<p>Les enquêtes sur les budgets (1943-89) permettent la distinction de l'origine du chef de ménage, mais pas de la nationalité. Les échantillons sont de 500 ménages environ par année. La proportion d'étrangers ne peut être considérée comme représentative.</p> <p>L'enquête sur les revenus et la consommation de 1990 distingue la nationalité et porte sur 12'000 ménages environ dont 1446 étrangers. Le poids des étrangers et des différentes nationalités présentes en Suisse n'est pas représentatif de leur poids démographique en particulier en raison de difficultés linguistiques<sup>37</sup>.</p> <p>Les enquêtes de 1991 et 1992 portent sur des échantillons de 667 et 639. La proportion d'étrangers ne peut y être considérée comme représentative.</p>
Compléments :	OFS <i>Enquêtes sur la consommation 1990</i> , Berne, 1992 OFS <i>Enquêtes sur la consommation 1991/92</i> , Berne, 1994 OFS <i>Enquêtes sur la consommation 1990/92</i> , Berne, 1995

---

<sup>36</sup> Ainsi que 1912, 1919-22, 1936, 1937). Enquête menée par l'OFIAMT jusqu'en 1986.

<sup>37</sup> Les données de l'enquête 1990 ont été utilisées par Weber (1993) dans une analyse des transferts entre l'Etat et les ménages étrangers. Il présente une analyse détaillée de l'échantillon de population étrangère.

## Section du droit et de la justice

### **Statistique suisse des condamnations pénales**

Dates clés :	Introduite en 1984
Type:	Primaire
Source originale:	Tribunaux (arrêts prononcés par les tribunaux)
Contenu :	<p>La statistique comprend des données sur les arrêts prononcés par les tribunaux à l'encontre d'adultes<sup>38</sup>, des informations sur les délits commis et certaines caractéristiques socio-démographiques des personnes condamnées.</p> <p>Décisions sur les jugements selon ...</p> <ul style="list-style-type: none"> <li>age</li> <li>sexe</li> <li>nationalité</li> <li>résidant suisse ou étranger</li> <li>lieu des jugements</li> <li>contenu des jugements</li> <li>sanctions</li> </ul>
Structure :	<p>Enregistrements individuels</p> <p>La statistique des condamnations pénale se compose de :</p> <ul style="list-style-type: none"> <li>la statistique des jugements pénaux</li> <li>la statistique des condamnations pénales des mineurs</li> </ul>
Remarques :	<p>Parmi la population étrangère, seule la distinction “ résidant ” versus “ non-résidant ” peut être effectuée</p> <p>Les réfugiés et demandeurs d'asile ne peuvent être isolés</p> <p>Il y a un manque d'information relative à la distinction “ légaux ” versus “ illégaux ”</p> <p>Il n'est pas possible de déterminer le statut, on peut seulement déterminer si la personne est étrangère</p> <p>Pour les données sur les requérants d'asile, il y a doute sur leur lieu de résidence</p> <p>Les fichiers de la statistique suisse des condamnations pénales peuvent être liés à ceux de la statistique policières et de l'exécution des peines</p>
Dès 1946 :	Publication des cahiers <i>Les Condamnations pénales en Suisse</i> <sup>39</sup> (tableaux sur support papier)
Dès 1974 :	Tableaux agrégés sur bande magnétique desquels il est probablement possible d'isoler les étrangers résidant en Suisse
Dès 2000 :	Une nouvelle statistique plus détaillée va être mise sur pied
Compléments :	OFS, <i>De la nationalité des condamnés : résultats de la statistique de la criminalité</i> , (réd. Renate Storz, Simone Rônez, Stephan Baumgartner), 1996

<sup>38</sup> La statistique ne recense que les jugements qui ont fait l'objet d'une inscription dans le casier judiciaire.

<sup>39</sup> Sous le titre *Statistique de la Criminalité en Suisse* jusqu'en 1968.

**Statistique de l'exécution des peines**

Dates clés :	1982
Type:	Primaire
Source originale:	Prisons Bureaux cantonaux en charge de l'exécution des peines (pour la statistique du travail d'intérêt général)
Contenu :	La statistique porte sur les incarcérations dans des établissements d'exécution des peines, sur les mesures d'exécution et sur les d'élargissements.  Données sur les personnes en prison selon ...  <ul style="list-style-type: none"> <li>âge</li> <li>sexe</li> <li>nationalité</li> <li>résidant suisse ou étranger</li> <li>début et fin du travail d'intérêt général</li> <li>type de prison</li> <li>entrée et sortie de prison</li> </ul>
Structure :	Enregistrements individuels La statistique de l'exécution des peines comprend :  <ul style="list-style-type: none"> <li>la statistique pénitentiaire</li> <li>l'enquête sur la détention préventive</li> <li>la statistique du travail d'intérêt général</li> </ul>
Remarques :	Parmi la population étrangère, seule la distinction " résidant " versus " non-résidant " peut être effectuée Les réfugiés et demandeurs d'asile ne peuvent être isolés Il y a un manque d'information relative à la distinction " légaux " versus " illégaux " Il n'est pas possible de déterminer le statut, on peut seulement déterminer si la personne est étrangère ou non Pour les données sur les requérants d'asile, il y a doute sur leur lieu de résidence  Les fichiers de la statistique suisse des condamnations pénales peuvent être liés à ceux de la statistique policière et celle des condamnations pénales
Dès 1946 :	Publication des cahiers <i>Les Condamnations pénales en Suisse</i> <sup>40</sup> (tableaux sur support papier)
Dès 1974 :	Tableaux agrégés sur bande magnétique desquels il est probablement possible d'isoler les étrangers résidants en Suisse
Dès 2000 :	Une nouvelle statistique plus détaillée va être mise sur pied
Compléments :	OFS, De la nationalité des détenus (réd. Renate Storz), 1994

---

<sup>40</sup> Sous le titre *Statistique de la Criminalité en Suisse* jusqu'en 1968.

**Statistique policière de la criminalité**

Dates clés :	1982 <sup>41</sup>
Type:	Primaire
Source originale:	Données émanant des polices cantonales compilées mensuellement par l'Office féd. de la Police(OFP)
Contenu :	Informations portant sur : <ul style="list-style-type: none"> <li>les délits</li> <li>les suspects</li> <li>les victimes</li> </ul>
Structure :	Enregistrements individuels La statistique policière comprend : <ul style="list-style-type: none"> <li>la statistique policière de la criminalité</li> <li>la statistique suisse des stupéfiants</li> </ul>
Remarques :	<p>Parmi la population étrangère, seule la distinction “ résidant ” versus “ non-résidant ” peut être effectuée</p> <p>Les réfugiés et demandeurs d'asile ne peuvent être isolés</p> <p>Il y a un manque d'information relative à la distinction “ légaux ” versus “ illégaux ”</p> <p>Il n'est pas possible de déterminer le statut, on peut seulement déterminer si la personne est étrangère ou non</p> <p>Pour les données sur les requérants d'asile, il y a doute sur leur lieu de résidence</p> <p>Les fichiers de la statistique policière peuvent être liés à ceux de la statistique de l'exécution des peines et celle des condamnations pénales</p>
Dès 1946 :	Publication des cahiers <i>Les Condamnations pénales en Suisse</i> <sup>42</sup> (tableaux sur support papier)
Dès 1974 :	Tableaux agrégés sur bande magnétique desquels il est probablement possible d'isoler les étrangers résidants en Suisse
Dès 2000 :	Une nouvelle statistique plus détaillée va être mise sur pied

<sup>41</sup> Ne différencie les étrangers résidants des non-résidants que depuis 1988.

<sup>42</sup> Sous le titre *Statistique de la Criminalité en Suisse* jusqu'en 1968.

# OFFICE FÉDÉRAL DES ÉTRANGERS

## Registre central des étrangers

Dates clés : Etabli en 1974  
 Type : Primaire  
 Source originale : Polices des étrangers cantonales et communales

Contenu :

**Flux :** Immigrants selon ...

nationalité  
 date de naissance (âge)  
 sexe  
 motif d'immigration dès 1981  
 catégorie de séjour (permis)  
 région d'accueil (canton)  
 classe économique selon VZ70  
 profession  
 actif / non actif

**Stocks :** Population étrangère selon...

nationalité  
 nationalité du conjoint / conjoint est suisse  
 date de naissance (âge)  
 sexe & état civil  
 profession  
 date d'entrée en Suisse  
 né en Suisse ou à l'étranger  
 catégorie de séjour (permis)  
 région de résidence (canton)  
 classe économique selon VZ70  
 actif / non actif

Structure : **Flux** 1974 - 1979 Tableaux sur microfiches  
 [cf. schéma de synthèse pour les croisements de variables]  
 dès 1979 Enregistrements individuels<sup>43</sup>  
 [tous les croisements sont possibles]  
**Stocks** 1974 - 1979 Tableaux sur microfiches  
 [cf. schéma de synthèse pour les croisements de variables]  
 dès 1974 Enregistrements individuels<sup>44</sup>  
 [tous les croisements sont possibles]

Remarques : Les enregistrements peuvent être reliés dans le temps (numéro d'identification semblable sur les différentes périodes) dès 1979<sup>45</sup>.

<sup>43</sup> Ces enregistrements sont aussi stockés à l'OFS dès 1981 (section BEV)

<sup>44</sup> Ces enregistrements sont aussi stockés à l'OFS dès 1981 (section BEV)

<sup>45</sup> Par contre dans les fichiers PETRA qui reprennent ces données, le PIN n'est disponible qu'à partir de mai 1995.

## Données complémentaires antérieures à la création du RCE

Des tableaux antérieurs à la création du Registre central des étrangers ont été conservés et permettent de reconstituer en partie les données plus anciennes :

Population résidante permanente dès 1950 (effectif et proportion de la population résidante permanente)  
 Population résidante permanente étrangère dès 1959 selon le statut d'activité (actif / non actif)  
 Population résidante permanente étrangère dès 1960 selon le permis (B/C)  
 Population résidante permanente étrangère selon le permis et le statut d'activité dès 1964  
 Population résidante permanente étrangère dès 1960 (effectif et proportion de la population résidante permanente) par cantons et par permis  
 Population étrangère dès 1970 selon le permis (B,C,A,G)

Etrangers entrés en Suisse selon le permis dès 1960 (B+C, A) et le statut d'activité (y compris les transformations d'autres saisonnières, respectivement sans les transformations)  
 Etrangers entrés en Suisse (B+C) selon le sexe et le permis (B/C) dès 1968  
 Etrangers entrés en Suisse (B+C) selon la nationalité et le permis (B/C) dès 1968/69  
 Etrangers entrés en Suisse (B+C) selon le canton de résidence et le permis dès 1968  
 Entrées en Suisse d'étrangers au titre du regroupement familial par sexe dès 1968  
 Entrées en Suisse d'étrangers au titre du regroupement familial par statut d'activité (actif/non actif) dès 1968  
 Entrées en Suisse d'étrangers au titre du regroupement familial par nationalités dès 1968  
 Transformations de permis A en permis B ou C par sexe et statut d'activité dès 1969  
 Transformations de permis A en permis B ou C par classe économique dès 1969

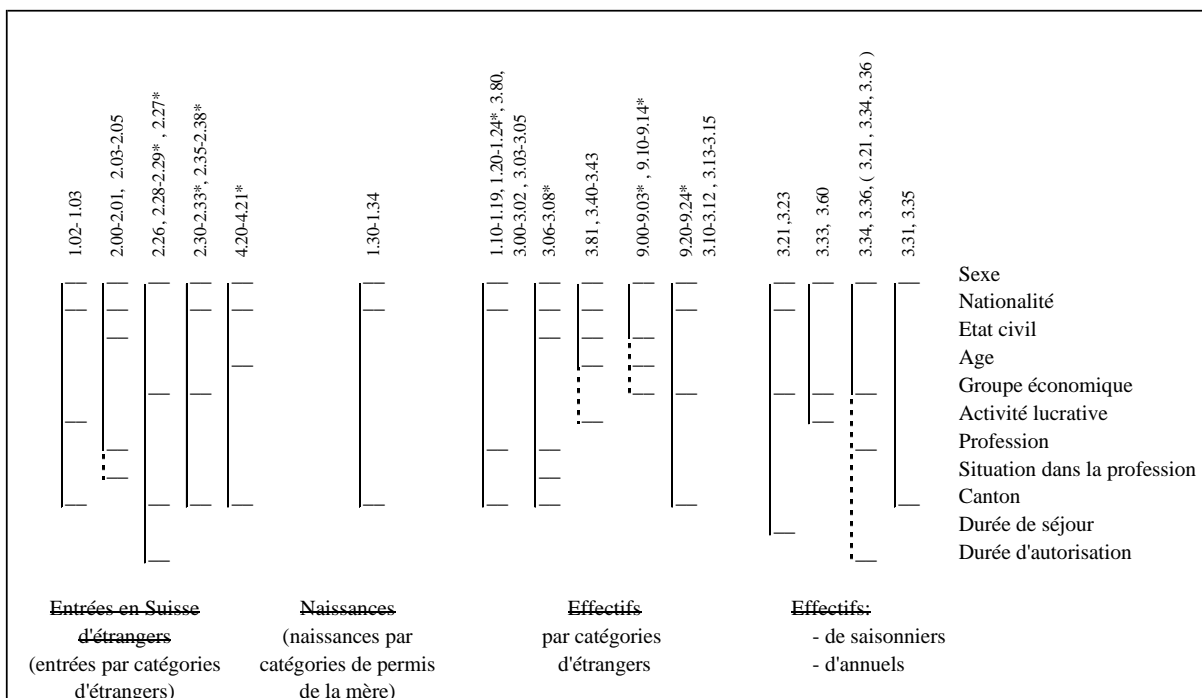
Compléments :

Publications périodiques de l'OFE

- 1 *Les étrangers en Suisse : Effectifs*
- 2a *Les étrangers en Suisse : Effectifs : résultats rétrospectifs*
- 2b *Mouvements de la population : Résultats rétrospectifs*
- 3 *Mouvements de la Population : Résultats de l'année*



RCE Tableaux sur microfiches dès 1974 (sélection)\*\*



\*\* Sélection:

Dans ce résumé, n'ont pas été pris en considération les tableaux relatifs aux:

- départs pour l'étrangers
- naturalisations
- décès
- transformations d'autorisations saisonnières en autorisations non saisonnières
- autorisations d'établissement nouvellement délivrées
- prolongations d'autorisations de séjour
- départs pour un autre canton
- arrivées d'un autre canton
- frontaliers

Dans ce résumé, les distinctions suivantes n'ont pas été prises en compte:

- population étrangère active vs ensemble de la population étrangère
- canton de travail vs canton de résidence

\*

dès 1975: 2.26, 2.28-2.29, 2.30-2.33, 2.35-2.38, 9.00-9.03, 9.10-9.14, 9.20-9.24,

dès 1976: 2.27

dès 1978: 1.16-1.19, 1.23-1.24, 3.08

dès 1981: 4.20-4.21,

**Figure 4**

# ADMINISTRATION FÉDÉRALE DES CONTRIBUTIONS

## Statistique de l'impôt fédéral direct

La statistique ne permet pas la distinction de l'origine ou de la nationalité des contribuables.

# OFFICE FÉDÉRAL DES ASSURANCES SOCIALES

## Statistique des revenus AVS

Dates clés :	Statistique annuelle dès 1948	
Type:	Primaire	
Source originale:	Centrale de compensation (relevé des personnes ayant un compte AVS [Registre des assurés et statistique des comptes individuels])	
Contenu :	Revenu soumis à cotisation <sup>46</sup> selon ...	
		origine
		âge
		sexe
		statut du cotisant (salarié, indépendant)
		montant du revenu AVS <sup>47</sup>
Structure :	1951-1968	Cahiers statistiques des cotisations: "Statistik der Beiträge" Tableaux agrégés <sup>48</sup>
	1969-1983	Trou statistique dû aux changements informatiques
	dès 1983 <sup>49</sup>	Statistiques des comptes individuels (CI) Enregistrements individuels
Remarque :	Identification par le numéro AVS (panel) théoriquement possible	
Compléments :	<i>Statistique des Revenus AVS</i> , 1983/85, 87, 91, 93, 95	

<sup>46</sup> Jusqu'en 1968 : cotisations.

<sup>47</sup> Jusqu'en 1968 : cotisations.

<sup>48</sup> Des informations par nationalités existent pour la période 51-58

<sup>49</sup> La nouvelle statistique a été mise sur pied en 1980, les données ne peuvent cependant être considérées comme fiables qu'à partir de 1983.

## SECO

(EX. OFDE /ex. OFIAMT)

### **Statistique des permis octroyés**

Dates clés : Avant 1948<sup>52</sup>, progressivement remplacée par le RCE dès 1974

Type: Primaire

Contenu :

### **Enquêtes sur la population soumise à contrôle**

Dates clés : Introduite en 1949, progressivement remplacée par le RCE dès 1974

Type: Primaire

Contenu : Effectifs de la population étrangère soumise à contrôle (annuels + frontaliers + saisonniers<sup>53</sup>), selon ...

nationalité  
 sexe  
 groupes de profession  
 catégories de permis  
 cantons de résidence / de travail

Dès 1964 Effectifs des établis et des annuels en décembre  
 Effectifs de la population soumise au contrôle  
 en février et août

1968 Effectifs de toutes les catégories en décembre  
 Effectifs de la population soumise au contrôle  
 en février et août

dès 1969 : Effectifs de la population soumise au contrôle  
 en avril et août  
 Effectifs de toutes les catégories en décembre

[cf. schéma de synthèse pour les croisements de variables]

Structure : Tableaux agrégés

Remarques : Dans l'enquête de février, avril et août, seule la main d'œuvre est prise en compte (population active)  
 Dans l'enquête de décembre, l'ensemble de la population (active et non active) est prise en compte, sauf les fonctionnaires internationaux et leurs proches

Compléments : 1950 - ... *Die Volkswirtschaft*, BIGA  
*La Vie Economique*, OFIAMT

<sup>50</sup> La statistique a été établie à partir d'un échantillon représentant environ 10% des cotisants, la marge d'erreur pour les petits effectifs est plus grande.

<sup>51</sup> Cette combinaison est également croisée avec l'âge, sous forme de graphiques.

<sup>52</sup> cf. entre autre "Wirtschaftlichen und sozialstatistischen Mitteilungen", Sonderheft 5, August 1929, Seite 20

<sup>53</sup> 1949-1955 : mois de février / 1956-1963 février et août

- 1957-1969: *Bestandaufnahme der kontrollpflichtigen ausländischen Arbeitskräfte*, BIGA  
*Etat des travailleurs soumis au contrôle*, OFIAMT
- 1970-1983: *Bestand der Erwerbstätigen Ausländer*, BIGA  
*Relevé de l'Effectif des travailleurs étrangers*, OFIAMT
- 1932-1971: *Manuel de Statistique Sociale Suisse 1932-1971*  
85ème supplément de *La Vie Economique*, OFIAMT Berne 1973

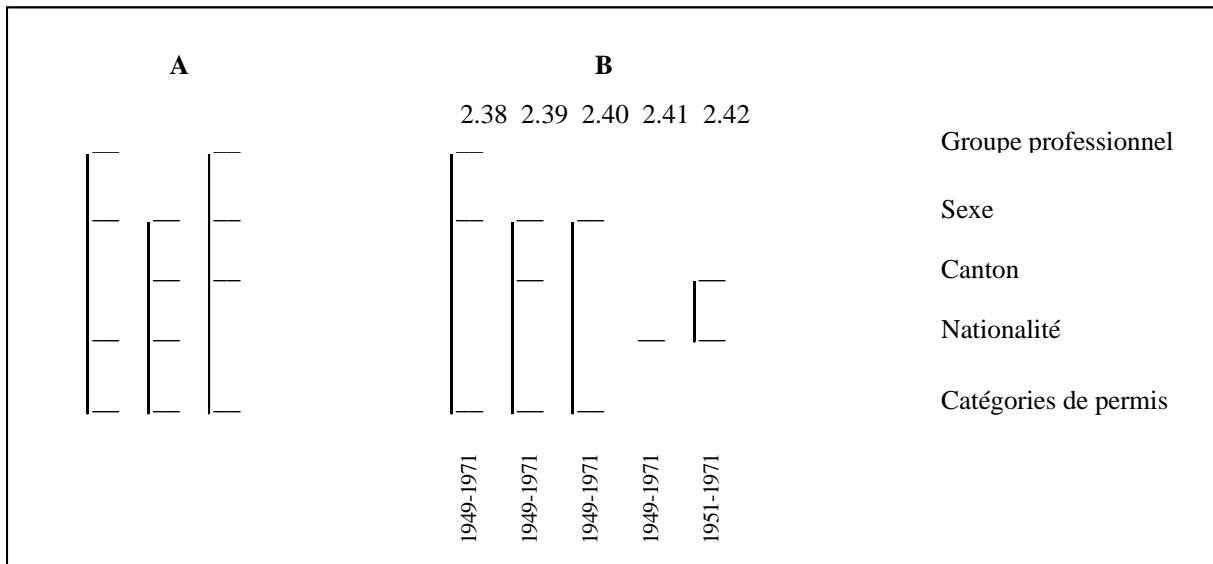
**Publications de l'OFIAMT**

Population de référence:

**Etrangers soumis à contrôle** (Kontrollpflichtige)

A: 1957-1969 ~~Etat des travailleurs soumis à Contrôle~~, OFIAMT (périodique)  
 1970-1983 ~~Relevé de l'Effectif des Travailleurs Etrangers~~, OFIAMT (périodique)

B: ~~Manuel de Statistique Sociale Suisse 1932-1971~~  
 85ème supplément de "La Vie Economique", OFIAMT Bern 1973



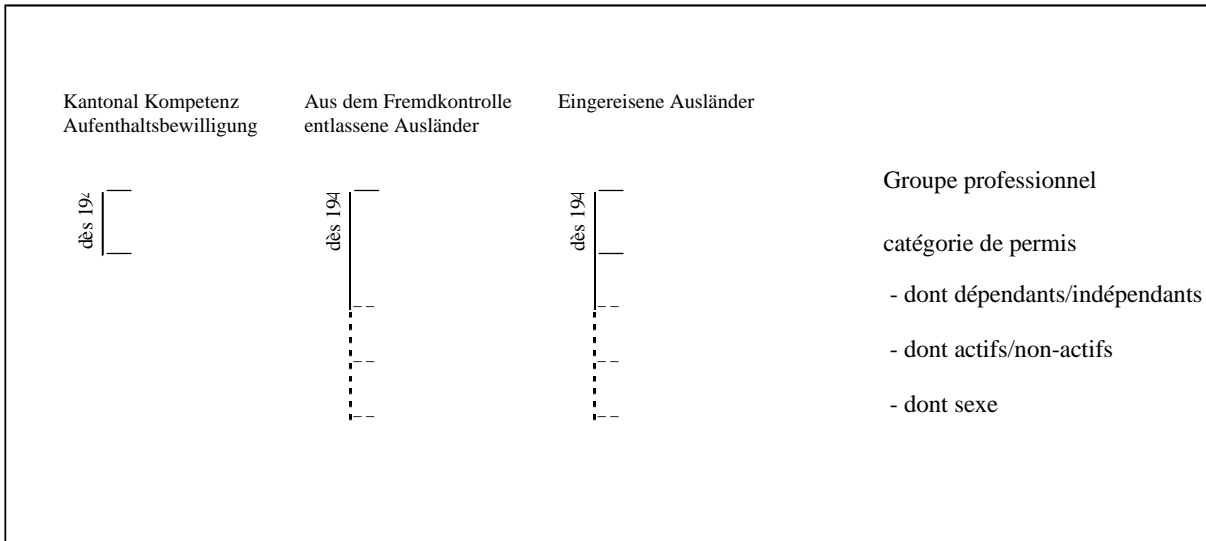
**Figure 5**

**Vie Economique : Tableaux des mouvements \***

Population de référence:  
**Travailleurs étrangers soumis à contrôle**

Périodicité des tableaux relatifs à la population étrangère soumis à contrôle (période antérieure à 1972) :

- février: 1949 - 1968
- août: 1955 - 1972
- avril: 1969 - 1972



\* certains tableaux sont constants au-delà de 1972

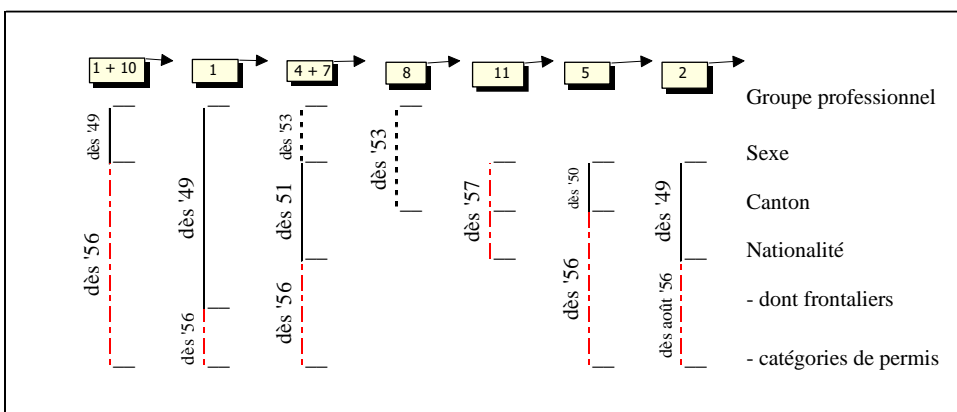
**Figure 6**

**Vie Economique : Tableaux des effectifs des Kontrollpflichtige pour la période 1948-1960\***

Population de référence:  
**Travailleurs étrangers soumis à contrôle (Kontrollpflichtige)**

Validité des tableaux relatifs à la population étrangère soumise à contrôle pour la période 1948-1960 :

- février: 1949 - 1968
- août: 1955 - 1972
- avril: 1969 - 1972



\* constants jusqu'en 1972 voire au-delà

**Figure 7**

**Vie Economique : Tableaux des mouvements \***

Population de référence:

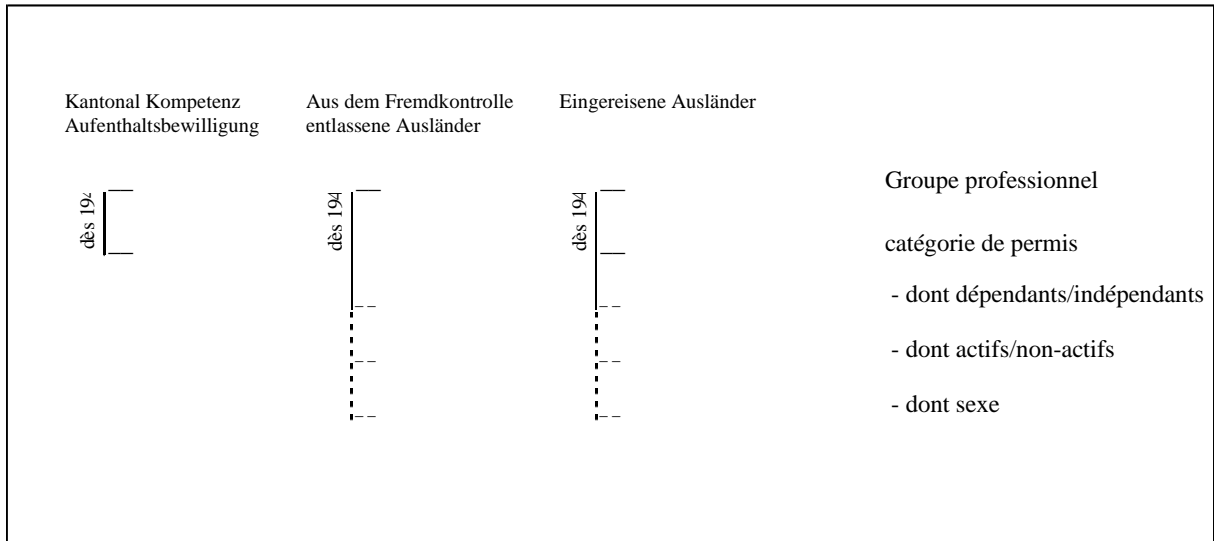
**Travailleurs étrangers soumis à contrôle**

Périodicité des tableaux relatifs à la population étrangère soumis à contrôle (période antérieure à 1972) :

- février: 1949 - 1968

- août: 1955 - 1972

- avril: 1969 - 1972



\* certains tableaux sont constants au-delà de 1972

**Figure 8**

## PLASTA, SIPAC Statistiques sur les chômeurs

Dates clés :	Introduites en 1990 et 1992
Type:	Enregistrements individuels
Contenu :	<p>PLASTA : Effectifs de la population des demandeurs d'emploi</p> <p>Nationalité Durée du chômage Sexe Etat civil Statut de séjour Profession apprise Qualifications Etc.</p> <p>SIPAC : Données de flux sur les bénéficiaires</p> <p>Avant 1992 :</p> <p>de 1977 à 1992 : données mensuelles sur les chômeurs selon ... l'origine le canton</p> <p>de 1976 à 1993 : données mensuelles sur les chômeurs étrangers selon ... les groupes de profession</p>
Structure :	Enregistrements individuels
Remarque :	La liaison des bases de donnée SIPAC et PLASTA est possible, mais constitue une grosse charge de travail

### **Statistique sur les stagiaires**

Dates clés :	Introduite dès 1940-1950
Type:	Primaire
Contenu :	<p>Effectif des stagiaires<sup>54</sup> selon ...</p> <p>nationalité (dès 1940-50) nationalité et profession (dès 1976)</p>
Structure :	Tableaux agrégés annuels
Remarque :	La population des stagiaires comporte de très faibles effectifs

<sup>54</sup> Personnes au bénéfice d'un permis spécial qui permet aux étrangers d'entrer en Suisse afin de perfectionner la profession apprise, dans le cadre d'accords bilatéraux avec des pays partenaires ; le permis est valide pour une durée limitée. Les accords les plus anciens remontent à 1935 (accords avec la Belgique)



## OFFICE FÉDÉRAL DE LA POLICE

### Section de la nationalité

#### **Statistiques de la section du droit de cité suisse**

Dates clés :	1953
Type:	Primaire
Source originale:	Décisions cantonales : départements cantonaux compétents Décisions de l'office fédéral de la police
Contenu :	Etrangers naturalisés en Suisse et libérations de la nationalité suisse selon ... canton pays d'origine type de naturalisation Demandes agréées et rejetées (par cantons) de ... autorisations fédérales de naturalisation réintégrations naturalisations facilitées
Structure :	Tableaux agrégés
Compléments :	1969-1976 : <i>Statistische Mitteilungen der Sektion Schweizerbürgerrecht</i> 1977 -> : <i>Statistische Mitteilungen der eidgenössischen Polizeiabteilung</i>

<b>Introduction</b>	<b>2</b>
<b>OFFICE FÉDÉRAL DE LA STATISTIQUE</b>	<b>3</b>
<b>Section de l'évolution de la population (BEV)</b>	<b>3</b>
BEVNAT Statistique du mouvement naturel de la population	3
ESPOP Statistique de l'état annuel de la population	4
PETRA Statistique de la population étrangère	7
Enquête suisse sur la famille	8
<b>Section de la structure de la population et des ménages</b>	<b>10</b>
RECENSEMENTS FÉDÉRAUX	10
Recensement des personnes : bulletins individuels	10
Recensement des Bâtiments et logements : bordereaux de maison	18
Enquête sur la situation du logement : microrecensement 1986	19
<b>Section des salaires et des conditions de travail</b>	<b>20</b>
LSE Enquête suisse sur la structure des salaires	20
<b>Section de la formation</b>	<b>21</b>
SIUS (statistique des immatriculations dans les universités suisses)	21
Statistique des élèves	22
<b>Section de la vie active</b>	<b>23</b>
SPAO Statistique de la population active occupée	24
Statistique du chômage d'après les normes internationales	26
Statistique du volume de travail	26
STATEM Statistique de l'emploi	26
<b>Section des prix et de la consommation</b>	<b>27</b>
Enquête sur la consommation	27
<b>Section du droit et de la justice</b>	<b>28</b>
Statistique suisse des condamnations pénales	28
Statistique de l'exécution des peines	29
Compléments : OFS, De la nationalité des détenus (réd. Renate Storz), 1994	29
Statistique policière de la criminalité	30
<b>OFFICE FÉDÉRAL DES ÉTRANGERS</b>	<b>31</b>
<b>Registre central des étrangers</b>	<b>31</b>
<b>ADMINISTRATION FÉDÉRALE DES CONTRIBUTIONS</b>	<b>34</b>
Statistique de l'impôt fédéral direct	34
<b>OFFICE FÉDÉRAL DES ASSURANCES SOCIALES</b>	<b>34</b>
Statistique des revenus AVS	34
<b>OFFICE FÉDÉRAL DU DÉVELOPPEMENT ÉCONOMIQUE ET DE L'EMPLOI :</b>	
<b>OFDE (ex. OFIAMT)</b>	<b>35</b>
Enquêtes sur la population soumise à contrôle	35
Statistique sur les stagiaires	40
<b>OFFICE FÉDÉRAL DE LA POLICE</b>	<b>41</b>
<b>Section de la nationalité</b>	<b>41</b>
Statistiques de la section du droit de cité suisse	41